



総トン数：129,500トン | 乗客定員：2918人 | 乗組員数：1320人 | 全長：306m | 全幅：39m | 喫水：8.2m | 巡航速度：22.0ノット | 就航年：2018年12月

デッキプラン

Celebrity Edge

セレブリティ・エッジ

2019年04月28日 ~ 2021年04月12日

スイート客室 カテゴリー一覧

アイコニックスイート 175.8㎡+64.0㎡

IC

最少収容人数1名、最大収容人数6名 ※客室の写真、見取図は一例です。客室によりレイアウト、内装や、最大収容人数が異なる場合があります。 ※ウェルカムシャンパンボトル/毎日のミネラルウォーター/ミニバー内のドリンク無料/無料インターネット接続/有料レストランを無料で利用可能/アルコール飲み放題（プレミアムドリンクパッケージ）無料/ワインまたはスピリッツボトル2本無料/無料ランドリーサービス（1航海につき2回）

ペントハウススイート 128.0㎡+18.3㎡

PS

最少収容人数1名、最大収容人数6名 ※客室の写真、見取図は一例です。客室によりレイアウト、内装や、最大収容人数が異なる場合があります。 ※ウェルカムシャンパンボトル/毎日のミネラルウォーター/ミニバー内のドリンク無料/無料インターネット接続/有料レストランを無料で利用可能/アルコール飲み放題（プレミアムドリンクパッケージ）無料/ワインまたはスピリッツボトル2本無料/無料ランドリーサービス（1航海につき2回）

エッジヴィラスイート 68.7㎡+19.6㎡

EV

最少収容人数1名、最大収容人数4名 ※客室の写真、見取図は一例です。客室によりレイアウト、内装や、最大収容人数が異なる場合があります。 ※ウェルカムシャンパンボトル/毎日のミネラルウォーター/ミニバー内のドリンク無料/無料インターネット接続/有料レストランを無料で利用可能/アルコール飲み放題（プレミアムドリンクパッケージ）無料/ワインまたはスピリッツボトル2本無料/無料ランドリーサービス（1航海につき2回）

ロイヤルスイート 63.8㎡+6.7㎡

RS

最少収容人数1名、最大収容人数4名 ※客室の写真、見取図は一例です。客室によりレイアウト、内装や、最大収容人数が異なる場合があります。 ※ウェルカムシャンパンボトル/毎日のミネラルウォーター/ミニバー内のドリンク無料/無料インターネット接続/有料レストランを無料で利用可能/アルコール飲み放題（プレミアムドリンクパッケージ）無料/ワインまたはスピリッツボトル2本無料/無料ランドリーサービス（1航海につき2回）

セレブリティスイート 37.3㎡+9.3㎡

CS

最少収容人数1名、最大収容人数4名 ※客室の写真、見取図は一例です。客室によりレイアウト、内装や、最大収容人数が異なる場合があります。 ※ウェルカムスパークリングワインボトル/ウェルカムミネラルウォーター

スカイスイート 29.1㎡+15.1㎡

S1 S2 S3

最少収容人数1名、最大収容人数4名 ※客室の写真、見取図は一例です。客室によりレイアウト、内装や、最大収容人数が異なる場合があります。 ※ウェルカムスパークリングワインボトル/ウェルカムミネラルウォーター

バルコニー海側客室 カテゴリー一覧

アクアクラス 18.7㎡+3.9㎡

A2 A1

最少収容人数1名、最大収容人数2名 ※客室の写真、見取図は一例です。客室によりレイアウト、内装や、最大収容人数が異なる場合があります。

コンシェルジュクラス 18.7㎡+3.9㎡

C1 C2 C3

最少収容人数1名、最大収容人数4名 ※客室の写真、見取図は一例です。客室によりレイアウト、内装や、最大収容人数が異なる場合があります。

サンセットベランダ 21.2㎡+8.3㎡

SV

最少収容人数1名、最大収容人数4名 ※客室の写真、見取図は一例です。客室によりレイアウト、内装や、最大収容人数が異なる場合があります。

デラックスベランダ 18.7㎡+3.7㎡

1A 1B

最少収容人数1名、最大収容人数4名 ※客室の写真、見取図は一例です。客室によりレイアウト、内装や、最大収容人数が異なる場合があります。

インフィニットベランダ 18.7㎡+3.9㎡

E1 E2 E3 E4

最少収容人数1名、最大収容人数4名 ※客室の写真、見取図は一例です。客室によりレイアウト、内装や、最大収容人数が異なる場合があります。

インフィニットベランダ（シングル用） 12.2㎡+4.2㎡

ES

最少収容人数1名、最大収容人数1名 ※客室の写真、見取図は一例です。客室によりレイアウト、内装や、最大収容人数が異なる場合があります。

海側客室 カテゴリー一覧

ラージ海側 21.4㎡

6

最少収容人数1名、最大収容人数4名 ※客室の写真、見取図は一例です。客室によりレイアウト、内装や、最大収容人数が異なる場合があります。

スタンダード海側 18.6㎡

7

8

最少収容人数1名、最大収容人数4名 ※客室の写真、見取図は一例です。客室によりレイアウト、内装や、最大収容人数が異なる場合があります。

パノラマ海側 19.7㎡

IO

最少収容人数1名、最大収容人数4名 ※客室の写真、見取図は一例です。客室によりレイアウト、内装や、最大収容人数が異なる場合があります。

■ 内側客室 カテゴリー一覧

デラックス内側 18.8㎡

9

10

11


最少収容人数1名、最大収容人数4名 ※客室の写真、見取図は一例です。客室によりレイアウト、内装や、最大収容人数が異なる場合があります。

スタンダード内側 16.8㎡


12

最少収容人数1名、最大収容人数2名 ※客室の写真、見取図は一例です。客室によりレイアウト、内装や、最大収容人数が異なる場合があります。


デッキ2F



デッキ3F

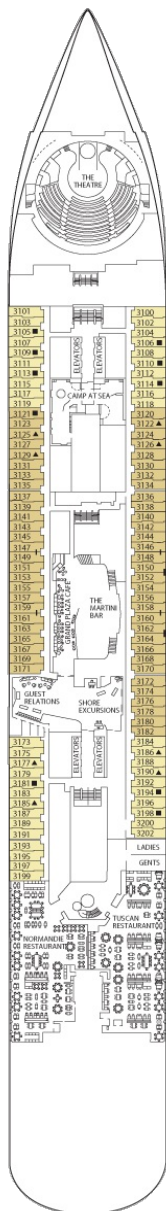
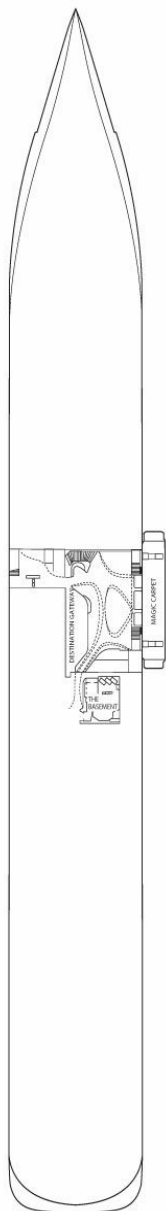


デッキ4F



船首

7 8

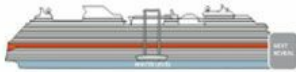


船尾

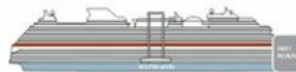
- * プルマンベッド使用客室 (3人用客室)
- △ ダブルサイズのソファベッド使用客室
- ◆ ダブルサイズのソファベッドおよびプルマンベッド使用 (8人用客室)

- † 4つのプルマンベッド使用客室
- ‡ コネクトングルーム
- ♿ 車椅子対応客室

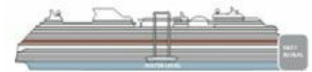
デッキ5F



デッキ6F



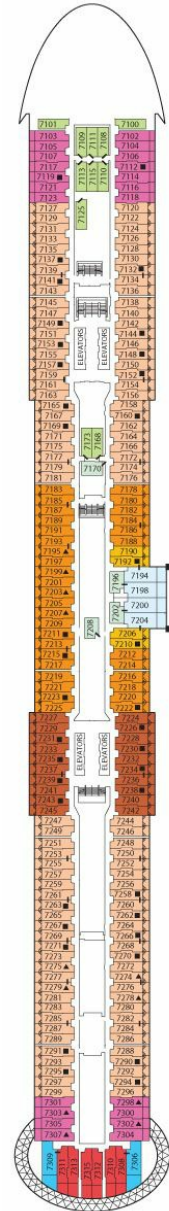
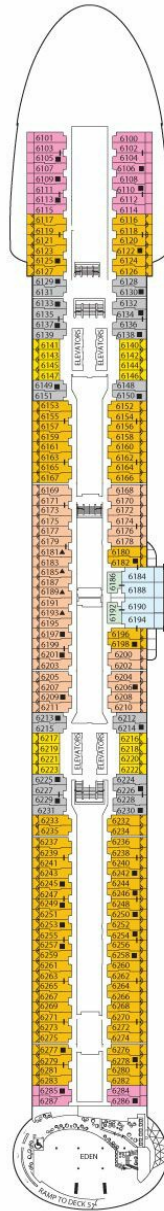
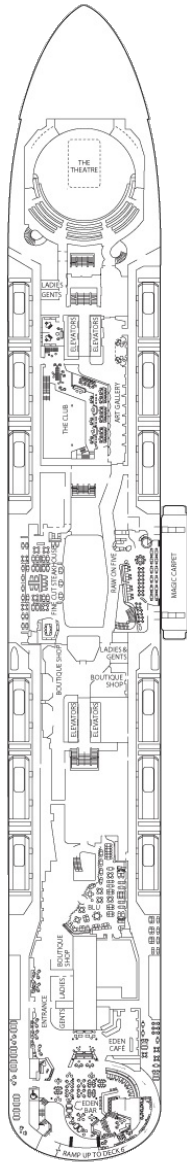
デッキ7F



船首

S3 1B E3 E4 ES
IO 12

S1 S3 SV 1A E1
E2 E3 E4 11 12

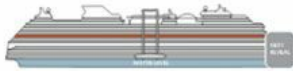


船尾

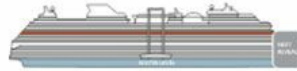
- * プルマンベッド使用客室 (3人用客室)
- △ ダブルサイズのソファベッド使用客室
- ◆ ダブルサイズのソファベッドおよびプルマンベッド使用 (8人用客室)

- † 4つのプルマンベッド使用客室
- ‡ コネクティングルーム
- ♿ 車椅子対応客室

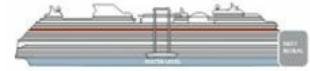
デッキ8F



デッキ9F



デッキ10F

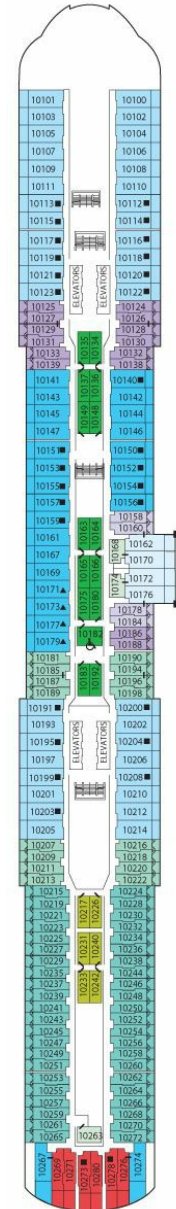
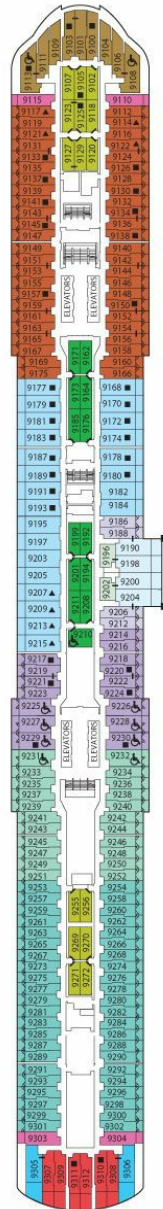
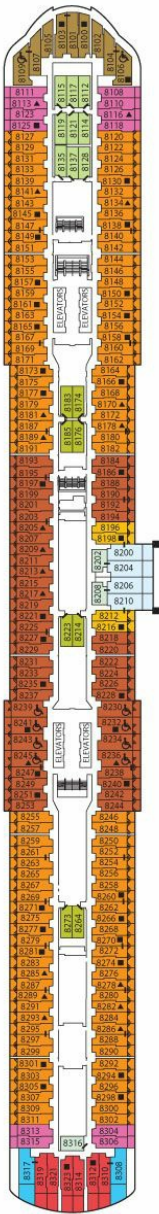


船首

S1	S3	SV	1A	E1
E2	E4	6	10	11
12				

S1	S2	S3	A2	A1
C2	C3	SV	1A	E1
6 9 10 12				

S1	S2	S3	A2	A1
C2	C3	SV	9	10

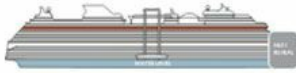


船尾

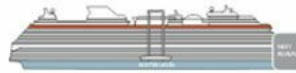
- * プルマンベッド使用客室 (3人用客室)
- △ ダブルサイズのソファベッド使用客室
- ◆ ダブルサイズのソファベッドおよびプルマンベッド使用 (8人用客室)

- † 4つのプルマンベッド使用客室
- ‡ コネクティングルーム
- ♿ 車椅子対応客室

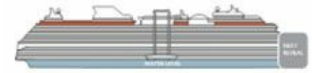
デッキ11F



デッキ12F



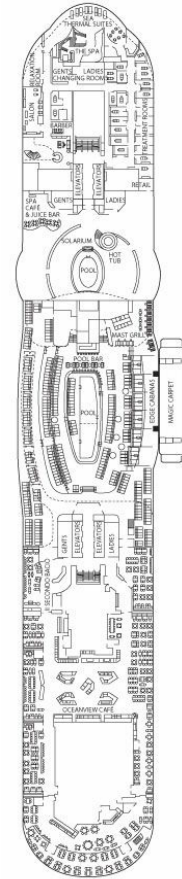
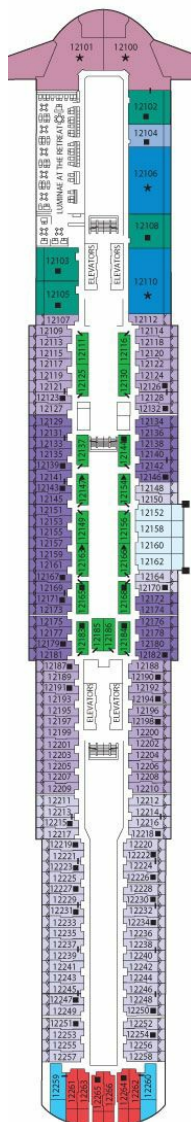
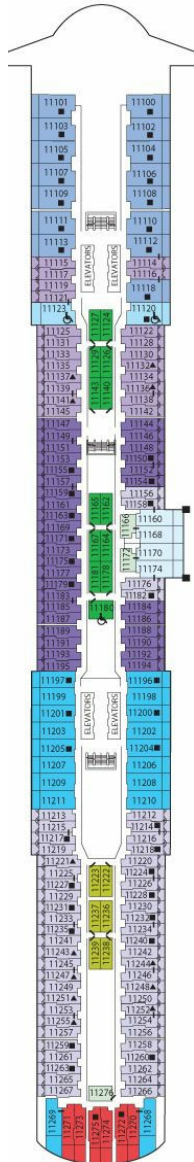
デッキ14F



船首

CS	S1	S2	S3	C1
C2	C3	SV	9	10
		12		

IC	PS	RS	CS	S1
S3	C1	C2	C3	SV
		9		




船尾

- * プルマンベッド使用客室（3人用客室）
- △ ダブルサイズのソファベッド使用客室
- ◆ ダブルサイズのソファベッドおよびプルマンベッド使用（8人用客室）

- † 4つのプルマンベッド使用客室
- ‡ コネクティングルーム
- ♿ 車椅子対応客室

デッキ15F

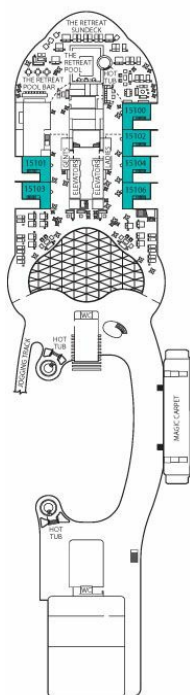
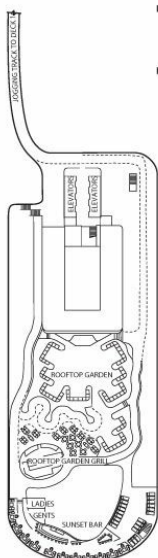
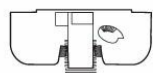
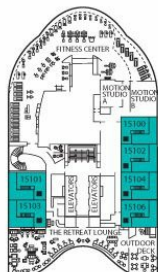


デッキ16F



船首

EV



船尾

- * プルマンベッド使用客室（3人用客室）
- △ ダブルサイズのソファベッド使用客室
- ◆ ダブルサイズのソファベッドおよびプルマンベッド使用（8人用客室）

- † 4つのプルマンベッド使用客室
- ‡ コネクティングルーム
- ♿ 車椅子対応客室